

Ersatzteilleiste

Spare Parts

Pièces de rechange

Piezas de repuesto

Information zur Handhabung der Teilleiste

1. Allgemeines

1.1 Im Inhaltsverzeichnis sind die Teile-Nr. nach steigenden Nr. geordnet:

Teile-Nr.	993 91 061 7	Zyl.-Schr.	M 4 x 10	B-10
Benennung				
Abmessung				
Planquadrat der jeweiligen Bildtafel				

Bei Bestellung bitte Teile-Nr. mit Benennung angeben.

1.2 Zu einer Einheit gehörende Einzelteile sind durch eine strichpunktierte Linie eingerahmt. Die Einheit kann auch komplett unter der volleingerahmten Nr. (in einem Kasten) bestellt werden. Zu dieser Einheit gehören keine Teile, deren Nr. außerhalb der strichpunktierten Linie steht.

2. Mechanische Teile

2.1 Verwendete Abkürzungen und Symbole:

NA (NE) = Naht- bzw. Nadelabstand

SA (SE) = Schneidabstand

HO = Hub, oben

HU = Hub, unten

OU = Hub, oben und unten

R = rechts

L = links

N = nicht als Einzelteil lieferbar

MG = formabhängige Teile

Bei Ersatzteilebestellung bitte Form-Nr. angeben oder Muster einschiecken

Ⓢ = die jeweilige Teile-Nr. mit eventueller Erläuterung finden sie im Teileverzeichnis, z. B. Nähgarnituren.

2.2 Bei Bandefassern ist die Bandbreite, bei Zweinadelgarnituren der Nahtabstand und bei Abschnäidgarnituren der Schneidabstand anzugeben.

2.3 Sollten Sie ein Teil nicht in der Ersatzteilleiste finden, was durch technische Änderungen vorkommen kann, dann geben Sie uns bitte zur Teile- und Funktionsbeschreibung, eventuell Teil skizzieren, die genaue Unterklasse und Fabrik-Nr. It. Typenschild bekannt.

3. Elektro-Teile

3.1 Bei Elektrokabeln und pneumatischen Schläuchen ist es erforderlich, die gewünschte Meterzahl anzugeben.

3.2 Bei Bestellungen von Elektroteilen bitten wir die zusätzlichen Angaben, die in Klammern hinter der Teile-Nr. stehen, mitanzugeben.

3.3 Nicht numerierte Elektroteile können nach der Bezeichnung z.B. „Transistor T6“ oder „Widerstand 1 K Ω 0,5 W“ und des dazugehörigen Stromlaufplanes bestellt werden.

4. Separate Ersatzteilleisten gibt es für Nähgarnituren, Zusatzausstattung (elektrische Ausstattung, Gestelle usw.).

5. Jeder Nachdruck, auch der auszugsweise, ist nur mit unserer Genehmigung gestattet. Änderungen behalten wir uns vor.

Information on how to use the list of parts

1. General

- 1.1 The numbers of parts are listed in the table of contents in increasing order of magnitude.

No. of part	993 91 061 7	Cylinder screw	M 4 x 10	B-10
Designation				
Dimensions				
Coordinate of corresponding diagram				

When ordering please quote the part number together with designation.

- 1.2 The different parts belonging to one unit are boxed in by a dash-and-dot line. The unit can also be ordered complete under the number in the box. This unit includes no parts with number outside of the dash-and-dot line.

2. Mechanical parts

- 2.1 Abbreviations and symbols used:

NA (NE) = seam or needle spacing

SA (SE) = cutting distance

HO = stroke, top

HU = stroke, bottom

OU = stroke, top and bottom

R = right

L = left

N = not available as separate part.

MG = parts dependent on pattern

When ordering spare parts please quote pattern number or send sample.

⊕ = you can find all numbers of parts, possibly with explanation, in the table of contents, e.g. sewing components.

- 2.2 Please quote the tape width for binder, the seam spacing for two-needle sets and the cutting distance for cutting sets.

- 2.3 Should you not find any part in the spare parts list, which might arise as a result of technical alterations, please let us know the exact sub-class and manufacturing number in accordance with model plate for a description of the part and its function, possibly even a sketch of the part.

3. Electrical parts

- 3.1 It is necessary to quote the required length in metres for electric cables and pneumatic tubes.

- 3.2 When ordering electrical parts please also quote the additional data in brackets behind the part number.

- 3.3 Electrical parts which are not numbered can be ordered by the designation, for example, "Transistor T6" or "Resistor 1 K Ω 0.5 W" together with the necessary circuit diagram.

4. There are separate spare parts lists for sewing components, accessory equipment, (electrical equipment, stands, etc.).

5. Reprinting, including any excerpts, are only permitted with our approval. Alteration rights reserved.

Instructions relatives à l'utilisation de la liste de pièces de rechange

1. Généralités

- 1.1 Dans la table des matières, les numéros des pièces sont classés dans l'ordre croissant:

N° de la pièce	993 91 061 7	Vis à tête cylindrique	M 4 x 10	B-10
Désignation				
Dimensions				
Zone du tableau illustré correspondant				

Indiquer sur le bon de commande le numéro de la pièce et la désignation correspondante.

- 1.2 Les pièces détachées faisant partie d'une unité sont encadrées d'une ligne en traits et points. L'unité peut aussi être commandée, sous le numéro entièrement encadré, comme unité complète livrée en caisse. Cette unité ne comprend pas de pièces dont le numéro est marqué à l'extérieur de la ligne en traits et points.

2. Pièces mécaniques

- 2.1 Abréviations et symboles utilisés:

NA (NE) = joint ou écartement des aiguilles

SA (SE) = écartement des couteaux

HO = course en haut

HU = course en bas

R = à droite

L = à gauche

N = non livrable comme pièce individuelle

MG = pièces tributaires de leur format

En cas de commande de pièces de rechange, prière d'indiquer le numéro de la forme, ou d'envoyer un échantillon.

⊕ = vous trouverez dans la liste des pièces le numéro de la pièce en question, d'une garniture à coudre par exemple, et les explications correspondantes éventuelles.

- 2.2 Dans le cas de appareils à border, nous vous prions d'indiquer la largeur de la bande, dans celui des garnitures à deux aiguilles l'écartement des coutures et dans celui des garnitures de coupure l'écartement des couteaux.

- 2.3 Pour le cas où vous ne trouveriez pas une pièce dans la liste des pièces de rechange, ce qui pourrait arriver à la suite de modifications techniques, nous vous prions de nous fournir, en liaison avec la description des pièces et du fonctionnement, des croquis des pièces éventuels, la sous-catégorie exacte et le numéro d'usine, tel qu'il est marqué sur la plaquette de type.

3. Pièces de la partie électrique

- 3.1 Pour les câbles électriques et les flexibles pneumatiques, il est indispensable de nous communiquer le nombre de mètres désiré.

- 3.2 Veuillez nous préciser, dans les commandes de pièces pour la partie électrique, les indications additionnelles marquées entre parenthèses derrière les numéros de pièces.

- 3.3 Les pièces de la partie électrique non numérotées peuvent être commandées selon la désignation, par exemple "Transistor T6" ou "Résistance 1 kilohm 0,5 W" et le numéro du schéma développé correspondant.

4. Il existe des listes de pièces de rechange séparées pour des garnitures de couture, des équipements additionnels (équipements électriques, châssis), etc.

5. Toute réimpression, même partielle, est interdite sans notre autorisation expresse. Nous nous réservons le droit de procéder à des changements.

Información para manejar la lista de piezas

1. Generalidades

- 1.1 En el índice de materias están numeradas las piezas con números que van en aumento

Pieza n°	993 91 081 7	Torn. cil.	M 4 x 10	B-10
Designación				
Dimensiones				
Cuadrícula en la lámina de grabados respectiva				

En los pedidos indicar el n° de la pieza y su designación.

- 1.2 Las piezas sueltas pertenecientes a una unidad están encerradas con una raya de puntos. La unidad también se puede pedir completa bajo el número encerrado por completo (en una casilla). A esta unidad no pertenece ninguna pieza cuyo número esté fuera de la raya de puntos.

2. Piezas mecánicas

- 2.1 Abreviaturas y símbolos empleados:

NA (NE) = Costura o separación de agujas

SA (SE) = Separación de corte

HO = Carrera, arriba

HU = Carrera, abajo

OU = Carrera, arriba y abajo

R = A la derecha

L = A la izquierda

N = No se sirve como pieza suelta

MG = Piezas que dependen de la forma

En los pedidos de piezas de repuesto indicar n° de forma o remitir muestra

⊕ = El número de pieza respectivo, probablemente con su aclaración, figura en la relación de piezas; por ejemplo: juegos de coser.

- 2.2 Con ribeteadores de cintas, se ha de indicar el ancho de la cinta; con juegos de dos agujas, la separación de costura, y con los juegos de cortar, la separación de corte.

- 2.3 Si no encontrase usted una pieza en la lista de las mismas — cosa que puede ocurrir por haber habido variaciones técnicas —, le rogamos que, en tal caso, nos dé a conocer, junto a la descripción de la pieza y su funcionamiento, un croquis de la misma, exacta subclase y número de fábrica que figure en la placa del tipo.

3. Piezas eléctricas

- 3.1 En los pedidos de cables eléctricos y de tuberías neumáticas es necesario indicar la cantidad de metros que se desee.

- 3.2 En los pedidos de piezas eléctricas rogamos que se nos indique igualmente los datos que figuran, además, entre paréntesis detrás del n° de pieza.

- 3.3 Las piezas eléctricas no numeradas se pueden pedir por su designación, indicando, por ejemplo: "transistor T6" o "resistencia 1 K Ω 0,5 W", junto con el plano de conexiones correspondiente.

4. Hay listas de piezas de repuesto por separado para: juegos de coser, equipo adicional, (e) equipo eléctrico, soportes, etc.

Salvo variaciones.

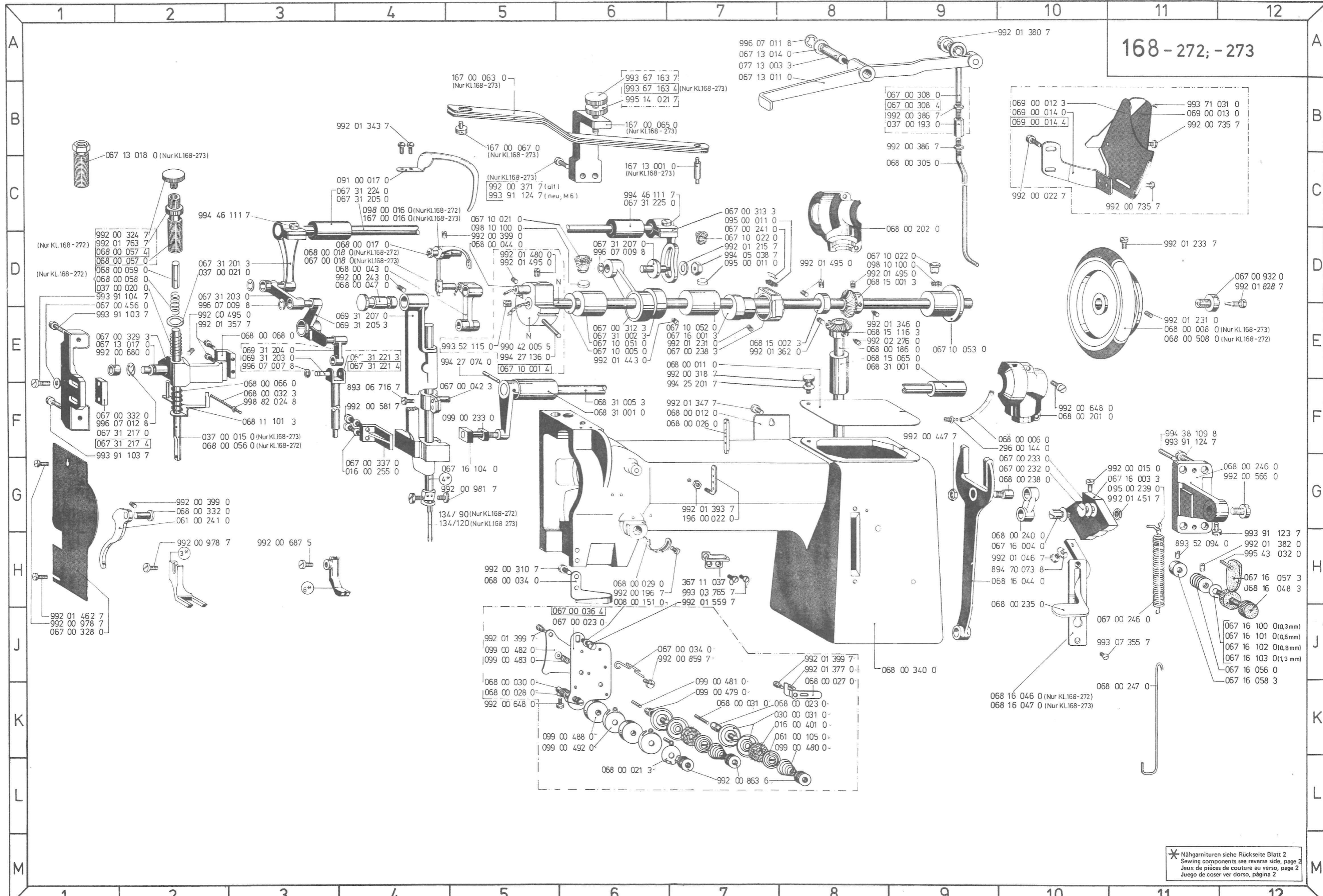
Lámina de grabados n°

(n° en círculo a la derecha e izquierda, arriba, en la lámina de grabados)

Cuadrícula

5. Toda réimpression, incluso extractada, sólo esta permitida con nuestra autorización. Salvo modificaciones.

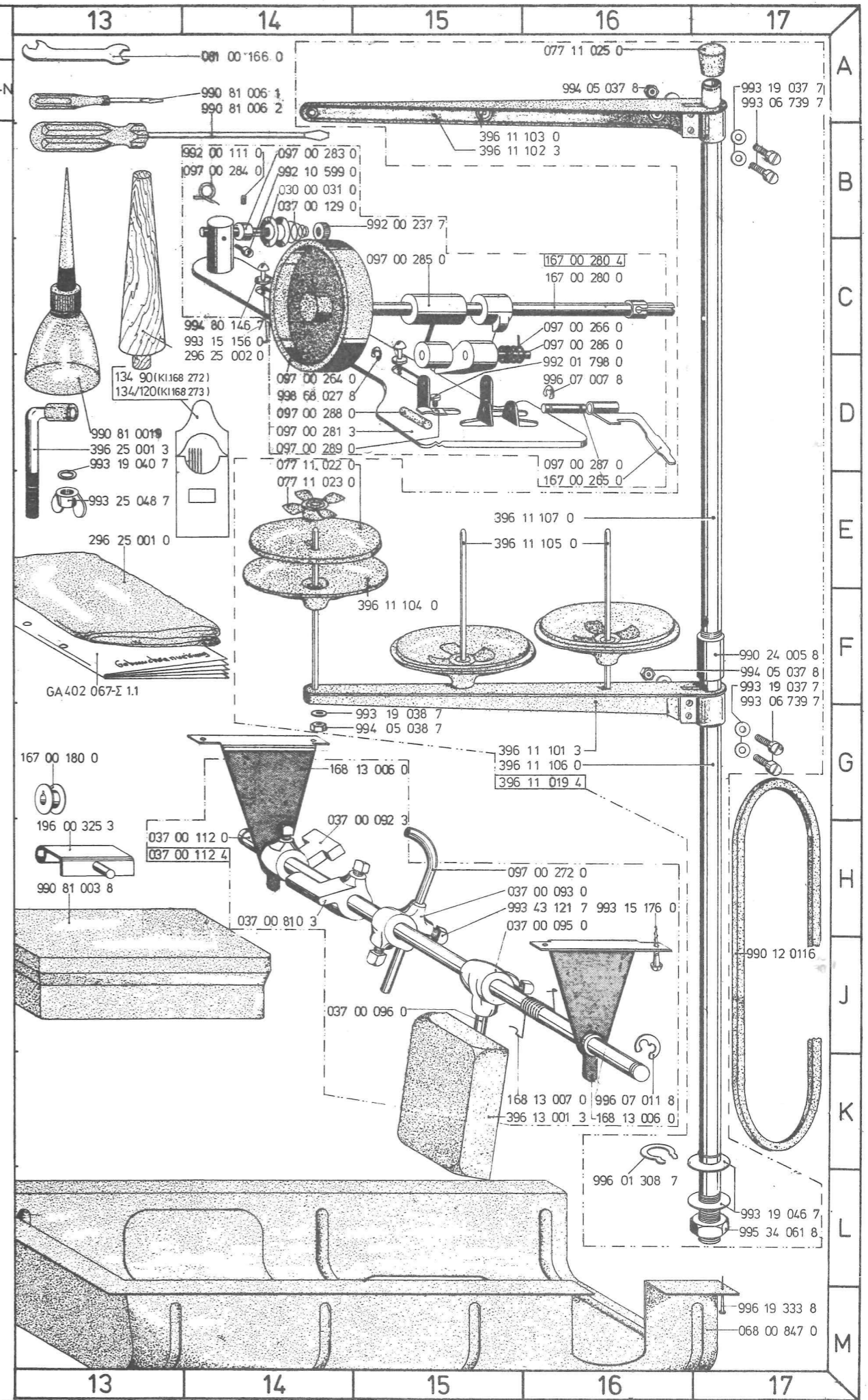
168-272; -273

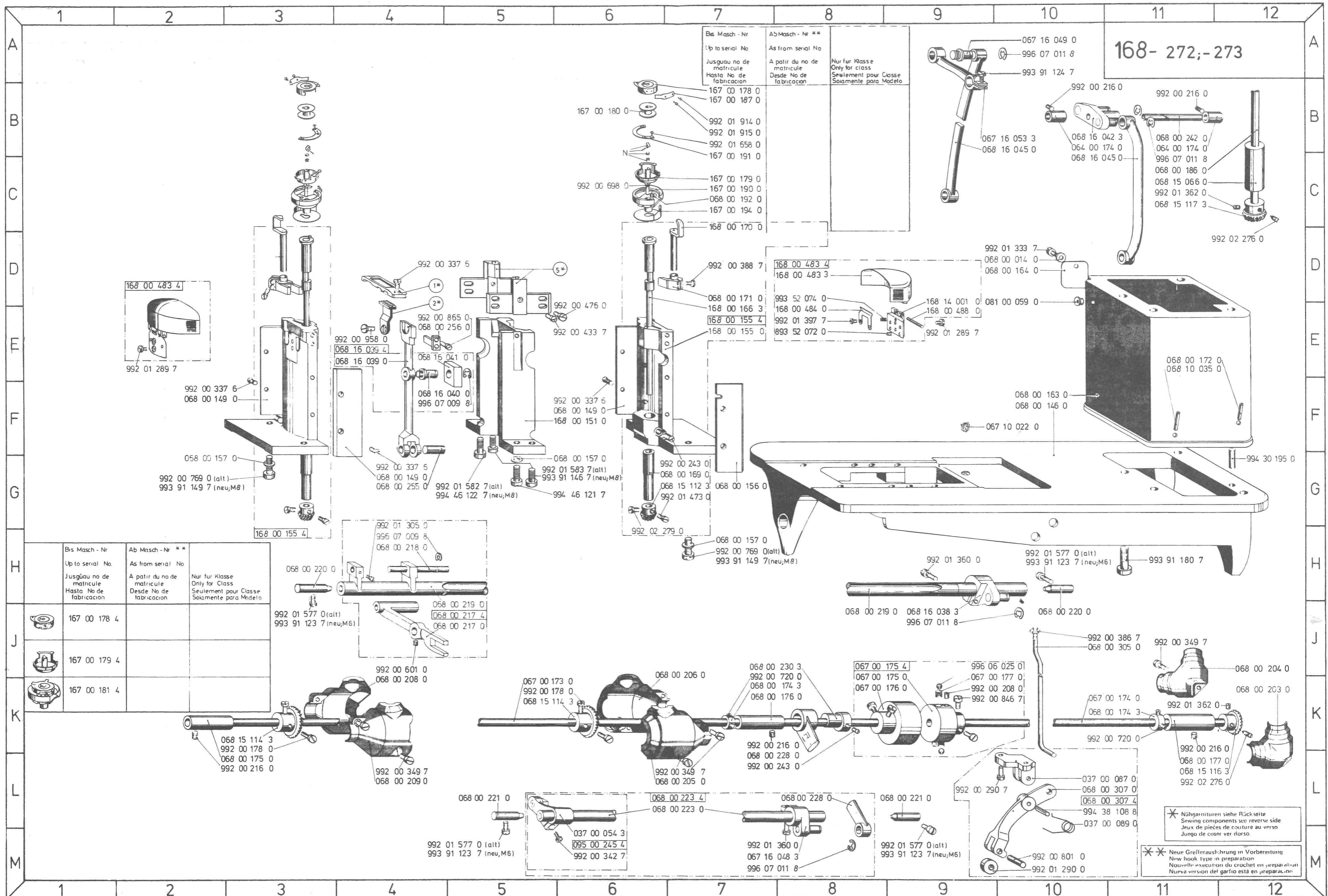


* Nähgarnituren siehe Rückseite Blatt 2
 Sewing components see reverse side, page 2
 Jeux de pièces de couture au verso, page 2
 Juego de coser ver dorso, página 2

Ersatzteilliste **Pièces de rechange** **Nähmaschinen-Oberarm und Zubehör**
Spare Parts **Piezas de repuesto**

Teil-Nr.	Benennung	Teil-Nr.	Benennung	Teil-Nr.	Benennung	Teil-Nr.	Benennung	Teil-Nr.	Benennung	Teil-Nr.	Benennung
008 00 151 0	Scheibe	H6	068 00 011 0	Armdeckel	E7	097 00 281 3	Spulerplatte	D14	992 00 399 0	Madenschraube	D5, G2
016 00 255 0	Scheibe	G4	068 00 012 0	Armdeckel	F7	097 00 283 0	Spulersp.-Bolzen	B14	992 00 447 7	6kt.-Mutter	F9
016 00 401 0	Filzschleife	K8	068 00 017 0	Bolzen	D4	097 00 284 0	Fadenf.-Öse	B14	992 00 495 0	Senkschraube	E2
030 00 031 0	Scheibe	K8	068 00 018 0	Gleithülse (168-272)	D3	097 00 285 0	Spulerarm	C15	992 00 566 0	Li.-Zyl.-Schraube	G12
037 00 015 0	Stoffdr.-Stange (168-273)	F2	068 00 021 3	Deckscheibe	L6	097 00 286 0	Bolzen	C16	992 00 581 7	Li.-Zyl.-Schraube	F4
037 00 020 0	Druckfeder (168-272)	D1	068 00 023 0	Fadensp.-Bolzen	K8	097 00 287 0	Ausrückh.-Bolzen	D16	992 00 648 0	Li.-Zyl.-Schraube	F10, K5
037 00 021 0	Scheibe	D2	068 00 026 0	Fadenf.-Stift	F7	097 00 288 0	Bremsstück	D14	992 00 680 0	Rolle	E1
037 00 092 3	Anschlagnocken	H15	068 00 027 0	Auslösehebel	K8	097 00 289 0	Bremsst.-Klemme	D14	992 00 687 5	Li.-Zyl.-Schraube	H3
037 00 093 0	Stellklöben	H16	068 00 028 0	Fadenanz.-Feder	K5	098 00 016 0	Fadenhebel (168-272)	C4	992 00 735 7	Li.-Zyl.-Schraube	C11, B11
037 00 095 0	Winkelklöben	H16	068 00 029 0	Auflage	H6	098 10 100 0	Ölkissen	C5, D8	992 00 859 7	Li.-Zyl.-Schraube	J7
037 00 096 0	Knieh.-Stange	J15	068 00 030 0	Fadenanz.-Bolzen	K5	099 00 233 0	Kul.-Bolzen	F5	992 00 863 6	Rändelmutter	L7
037 00 112 0	Knieh.-Welle	H13	068 00 031 0	Auslösestift	K7	099 00 479 0	Fadensp.-Bolzen	K7	992 00 978 7	Li.-Zyl.-Schraube	J1, H2
037 00 112 4	Kniehebel	H13	068 00 032 3	Ausl.-Bolzen	F3	099 00 480 0	Fadensp.-Feder	K8	992 00 981 7	Zyl.-Schraube	G5
037 00 128 0	Fadensp.-Scheibe	B14	068 00 043 0	Nadelstg.-Gelenk	D4	099 00 480 0	Fadensp.-Feder	K8	992 01 046 7	Zyl.-Schraube	H10
037 00 129 0	Fadensp.-Feder	B14	068 00 044 0	Gelenkbolzen	D5	099 00 482 0	Auslöseblech	J5	992 01 215 7	Scheibe	D7
037 00 193 0	Verbind.-Mutter	B9	068 00 047 0	Bolzen	D4	099 00 482 0	Auslöseblech	J5	992 01 231 0	Gew.-Stift	E7, E11
037 00 810 3	Anschlagnocken	H14	068 00 057 0	Stoffstg.-Hülse (168-272)	D1	099 00 483 0	Druckfeder	J5	992 01 233 7	Zyl.-Schraube	D11
061 00 105 0	Rosette	K8	068 00 057 4	Stoffstg.-Hülse (168-272)	D1	099 00 488 0	Rolle	K6	992 01 343 7	Zyl.-Kopfschraube	B4
061 00 241 0	Lüfterhebel	G2	068 00 057 4	Stoffstg.-Hülse (168-272)	D1	099 00 492 0	Scheibe	K6	992 01 346 0	Gew.-Stift	E8
067 00 018 0	Gleithülse (168-273)	D3	068 00 058 0	Druckfeder (168-272)	D1	167 00 016 0	Fadenhebel (168-273)	C4	992 01 347 7	Zyl.-Kopfschraube	F7
067 00 023 0	Fadensp.-Träger	J6	068 00 059 0	Federbolzen (168-272)	D1	167 00 063 0	Blattfeder (168-273)	B5	992 01 357 7	Zyl.-Schraube	E2
067 00 034 0	Fadenf.-Öse	J7	068 00 066 0	Druckfeder	F3	167 00 065 0	Halter (168-273)	B6	992 01 362 0	Gew.-Stift	E7
067 00 036 4	Fadenspannung	J6	068 00 068 0	Führung	E3	167 00 067 0	Hülse (168-273)	B5	992 01 370 0	Zyl.-Stift	J8
067 00 042 3	Nadelstg.-Kloben	F5	068 00 186 0	Vertikalwelle	E8	167 00 180 0	Spule	G13	992 01 377 0	Zyl.-Stift	J8
067 00 232 0	Bolzen	G10	068 00 201 0	Kegelr.-Gehäuse	F10	167 00 265 0	Ausrückhebel	E16	992 01 380 7	Li.-Zyl.-Schraube	A10
067 00 233 0	Federscheibe	G10	068 00 202 0	Kegelr.-Gehäuse	D9	167 00 280 0	Spulenscheibe	C16	992 01 382 0	Gew.-Stift	H12
067 00 238 3	Gleitring	E7	068 00 235 0	Stichtst.-Griff	H10	167 00 280 4	Kraftspuler	C16	992 01 399 7	Halschraube	J5, J8
067 00 241 0	Ölflitzklammer	D7	068 00 238 0	Bolzen	G10	167 13 001 0	Auflagebolzen (168-273)	C6	992 01 443 0	Madenschraube	E6
067 00 246 0	Zugfeder	J11	068 00 240 0	Stichtst.-Gelenk	H10	196 00 325 3	Scharnier	H13	992 01 451 7	6kt.-Mutter	G11
067 00 308 0	Zugstg.-Oberteil	B9	068 00 246 0	Stichtst.-Lager	G12	296 00 144 0	Schlauchnippel	F10	992 01 462 7	Zyl.-Kopfschraube	J1
067 00 308 4	Zugstg.-Oberteil	B9	068 00 247 0	Zugf.-Haken	K11	367 11 037 0	Fadenf.-Öse	H7	992 01 480 0	Gew.-Stift	D5
067 00 312 3	Zugstange	E6	068 00 305 0	Zugstg.-Unterteil	G9	396 11 019 4	Garnständer, kpl.	G15	992 01 495 0	Gew.-Stift	D5, D8
067 00 313 3	Kulissenhebel	C7	068 00 332 0	Lüfterh.-Bolzen	C2	396 11 101 3	Garnr.-Arm	G15	992 01 559 7	Li.-Zyl.-Schraube	H7
067 00 328 0	Kopfdeckel	J1	068 00 340 0	Arm	J9	396 11 102 3	Fadenleit.-Arm	B15	992 01 763 7	Mutter (168-272)	D1
067 00 329 3	Stoffdr.-Kloben	E1	068 00 508 0	Handrad (168-272)	E11	396 11 103 0	Öse	B15	992 01 798 0	Li.-Zyl.-Schraube	D16
067 00 332 0	Gleitstück	F1	068 00 842 0	Oberteilstütze	D14	396 11 104 0	Garnr.-Teller	F15	992 01 828 7	Li.-Zyl.-Schraube	D12
067 00 337 0	Führungswinkel	G4	068 00 847 0	Ölfangmulde	M17	396 11 105 0	Garnr.-Stift	E15	992 02 276 0	Gew.-Stift	E8
067 00 456 0	Scheibe	D1	068 11 101 3	Auslösewinkel	F3	396 11 106 0	Rohr	G15	992 10 599 0	Zyl.-Kopfschraube	B14
067 00 932 0	Schlußschraube	D12	068 15 001 3	Kegelrad	D8	396 11 107 0	Rohr	G15	993 06 739 7	Zyl.-Schr.	A17, F17
067 10 001 4	Armwelle	E5	068 15 002 3	Stellring	E7	396 11 109 0	Garnr.-Stift	E15	993 07 355 7	Li.-Zyl.-Schraube	J11
067 10 005 0	Scheibe	E6	068 15 065 0	Buchse	E8	396 11 112 0	Stichtst.-Gabel	H10	993 15 156 0	Holzschraube 5x25	C14
067 10 021 0	Tropfeinsatz	C5	068 15 116 3	Kegelrad	E8	396 11 112 4	Stichtst.-Skala (168-272)	K10	993 15 176 0	Holzschraube 5,5x20H16	A17, F17
067 10 022 0	Tropfeinsatz	D7, D8	068 16 044 0	Stichtst.-Skala	K10	396 11 113 0	Stichtst.-Skala (168-273)	K10	993 19 037 7	Scheibe	A17, F17
067 10 051 0	Armw.-Buchse	E6	068 16 046 0	Stichtst.-Skala	K10	396 11 114 0	Stichtst.-Skala (168-273)	K10	993 19 038 7	Scheibe	G15
067 10 052 0	Armw.-Buchse	E7	068 16 048 3	Anschlagschraube	H12	396 11 115 0	Rohr	G15	993 19 040 7	Scheibe	D13
067 10 053 0	Armw.-Buchse	E9	068 31 001 0	Buchse	F6, E8	396 11 116 0	Rohr	G15	993 19 046 7	Scheibe	L17
067 13 011 0	Knieh.-Hebel	A7	068 31 001 3	Buchse	F6, E8	396 11 117 0	Rohr	G15	993 25 048 7	Flügelmutter	E13
067 13 014 0	Federscheibe	A7	068 31 005 3	Nadeltr.-Welle	F6	396 11 118 0	Rohr	G15	993 43 121 7	4kt.-Schraube	H16
067 13 017 0	Bolzen	E1	069 00 012 3	Riemensch.-Untert.	B10	396 11 119 0	Rohr	G15	993 52 115 0	Gew.-Stift	E5
067 13 018 0	Hülse	B2	069 00 013 0	Riemensch.-Oberteil	B11	396 11 120 0	Rohr	G15	993 67 163 4	Rändelschraube (168-273)	B6
067 16 001 0	Exzenter	E7	069 00 014 0	Riemenschutz	B10	396 11 121 0	Rohr	G15	993 67 163 7	Rändelschraube M 6x28	A6
067 16 003 3	Stichtst.-Hebel	G11	069 25 001 0	Schutzhaube	E13	396 11 122 0	Rohr	G15	993 71 031 0	Halbrd.-Niet	B11
067 16 004 0	Bolzen	H10	069 31 203 0	Bolzen	E3	396 11 123 0	Rohr	G15	993 91 103 7	Zyl.-Schraube M 5x12	E1, G1
067 16 056 0	Exzenterbuchse	J12	069 31 204 0	Gelenk	E3	396 11 124 0	Rohr	G15	993 91 104 7	Zyl.-Schraube M 5x16	D1
067 16 057 3	Flügelmutter	H12	069 31 205 3	Winkelhebel	E4	990 12 012 2	Keilriemen	J17	993 91 123 7	Zyl.-Schraube M 6x12	H12
067 16 058 3	Stellring	J12	069 31 207 0	Nadelstg.-Schwinge	E4	990 24 005 8	Muffe	F17	993 91 124 7	Zyl.-Schraube M 6x16	C5, F11
067 16 100 0	Scheibe (0,3 mm)	J12	077 11 022 0	Garnr.-Auflage	D14	990 42 005 5	Baumwolldocht	E5	994 05 037 8	6kt.-Mutter	A16, F17
067 16 101 0	Scheibe (0,6 mm)	J12	077 11 023 0	Zentrierstück	E14	990 81 001 9	Plastiköler	D13	994 05 038 7	6kt.-Mutter	G15, D7
067 16 102 0	Scheibe (0,8 mm)	J12	077 11 025 0	Absch.-Stück	A16	990 81 003 8	Zubehörkasten	H13	994 25 201 7	Scheibe	F7
067 16 103 0	Scheibe (1,3 mm)	J12	077 13 003 3	Bolzen	A7	990 81 006 1	Schraubenzieher	A14	994 27 074 0	Zyl.-Kerbstift	E5
067 16 104 0	Gleitstein	G5	092 00 015 0	Zyl.-Kopfschraube	G11	992 00 022 7	Li.-Zyl.-Schraube	C10	994 27 136 0	Kerbstift	E5
067 31 002 3	Exzenter	D6	092 00 022 7	Li.-Zyl.-Schraube	C10	092 00 111 0	Gew.-Stift	B14	994 38 109 8	Spannstift	F11
067 31 201 3	Hebel	D1	092 00 111 0	Gew.-Stift	B14	092 00 196 7	Li.-Zyl.-Schraube	H6	994 46 111 7	Zyl.-Schraube M 6x12	C2, C6
067 31 203 0	Zugstange	D2	092 00 196 7	Li.-Zyl.-Schraube	H6	092 00 237 7	Rändelmutter	B15	994 80 146 7	Scheibe	C14
067 31 205 0	Welle	C4	092 00 237 7	Rändelmutter	B15	092 00 243 0	Gew.-Stift	D4	995 14 021 7	Rändelmutter	B6
067 31 207 0	Bolzen	D6	092 00 243 0	Gew.-Stift	D4	092 00 310 7	Zyl.-Schraube	H5	995 34 061 8	6kt.-Mutter	L17
067 31 217 0	Gleitst.-Halter	F1	092 00 310 7	Zyl.-Schraube	H5	092 00 318 7	Rändelschraube (168-272)	E7	995 43 032 0	Zyl.-Stift	H12
067 31 217 4	Gleitst.-Halter	F1	092 00 318 7	Rändelschraube	E7	092 00 324 7	Schraube (168-272)	D1	996 01 303 8	Sich.-Scheibe	L16
067 31 221 3	Fußstange	E4	092 00 324 7	Schraube (168-272)	D1	097 00 264 0	Spulerrad	D14	996 07 007 8	Sich.-Scheibe	D16, E3
067 31 221 4	Fußstange	E4	097 00 264 0	Spulerrad	D14	097 00 266 0	Ausrückfeder	C16			
067 31 224 0	Buchse	C4	097 00 272 0	Druckstange	H16						
067 31 225 0	Buchse	C6									
068 00 006 0	Ölschlauch	F10									
068 00 008 0	Handrad (168-273)	E11									





Ersatzteilleiste Spare Parts Pièces de rechange Piezas de repuesto Nähmaschinen-Grundplatte und Nähgarnituren

Teil-Nr.	Benennung	Teil-Nr.	Benennung	Teil-Nr.	Benennung	Teil-Nr.	Benennung	Teil-Nr.	Benennung	Teil-Nr.	Benennung	Teil-Nr.	Benennung	Teil-Nr.	Benennung	Teil-Nr.	Benennung		
037 00 054 3	Kurbel M6	168 00 151 0	Transp.-Säule F6	Nähgarnituren	Sewing components Garniture de couture Equipo de coser	Klasse 168-273 NA = 3 mm													
037 00 087 0	Lagerbock L11	168 00 155 0	Greifersäule E7															① 068 20 265 0	Stichplatte
037 00 089 0	Feder L10	168 00 155 4	Greifersäule E7, H3															② 068 21 272 0	Transporteur
064 00 174 0	Buchse B10, B11	168 00 166 3	Greiferantr.-Welle E7															③ 067 22 231 3	Transportfuß
067 00 173 0	Greiferwelle K5	168 00 170 0	Spulengeh.-Lüfterh. C7															④ 068 23 204 4	Nadelstange
067 00 174 0	Greiferwelle K10	168 00 483 3	Deckel D8															⑤ 168 14 244 0	Stichpl.-Träger
067 00 175 0	Trommel K8	168 00 483 4	Deckel E1, D8															⑥ 067 22 249 0	Stoffdrückerfuß
067 00 175 4	Rutschkupplung J8	168 00 484 0	Blattfeder E8																
067 00 176 0	Hülse K8	168 00 488 0	Zyl.-Stift E9																
067 00 177 0	Druckfeder K9	168 14 001 0	Scharnier-Unterteil D9																
067 10 022 0	Tropfeinsatz F10	893 52 072 0	Gew.-Stift E8																
067 16 048 3	Kurbel M7	992 00 178 0	Li.-Zyl.-Schraube K3, K5																
067 16 049 0	Bolzen A10	992 00 208 0	Gew.-Stift K9																
067 16 053 3	Kurbel B10	992 00 216 0	Gew.-Stift B10, K11, K7																
068 00 014 0	Federscheibe D10	992 00 243 0	Gew.-Stift L3, B11																
068 00 146 0	Grundplatte F10	992 00 290 7	Li.-Zyl.-Schraube L9																
068 00 149 0	Abdeckblech F2, F6, G4	992 00 337 6	Li.-Senkschraube F2																
068 00 156 0	Abdeckblech G7		D4, F6, G4																
068 00 157 0	Scheibe H7, G6, G3	992 00 342 7	Zyl.-Schraube M6																
068 00 163 0	Ständer F10	992 00 349 7	Zyl.-Schraube L7, B4, J11																
068 00 164 0	Deckel D10	992 00 386 7	6kt.-Mutter J11																
068 00 169 0	Buchse G7	992 00 388 7	Li.-Zyl.-Schraube D7																
068 00 171 0	Lüftergabel D7	992 00 433 7	Zyl.-Schraube E6																
068 00 172 0	Ölrohr E11	992 00 476 0	Zyl.-Kopfschraube E6																
068 00 174 3	Stellring K7, K10	992 00 601 0	Madenschraube J4																
068 00 175 0	Greiferw.-Buchse L3	992 00 698 0	Senkschraube C6																
068 00 176 0	Greiferw.-Buchse K7	992 00 720 0	Gew.-Stift K10, K7																
068 00 177 0	Greiferw.-Buchse L11	992 00 769 0	Li.-Zyl.-Schraube G2																
068 00 186 0	Vertikalwelle C11		(alt) H7																
068 00 192 0	Ölfliz C7	992 00 801 0	Zyl.-Stift M10																
068 00 203 0	Kegelr.-Gehäuse K12	992 00 846 7	Zyl.-Schraube K9																
068 00 204 0	Kegelr.-Gehäuse J12	992 00 865 0	Li.-Zyl.-Schraube E4																
068 00 205 0	Kegelr.-Gehäuse L7	992 00 958 0	Li.-Zyl.-Schraube E4																
068 00 206 0	Kegelr.-Gehäuse J7	992 01 289 7	Li.-Zyl.-Schraube E2, E9																
068 00 208 0	Kegelr.-Gehäuse K4	992 01 290 0	Rolle M10																
068 00 209 0	Kegelr.-Gehäuse K4	992 01 305 0	Zyl.-Kopfschraube G4																
068 00 217 0	Transp.-Balken J5	992 01 333 7	Halsschraube D10																
068 00 217 4	Transp.-Balken J5	992 01 360 0	Zyl.-Schraube M7, H9																
068 00 218 0	Bolzen H4	992 01 362 0	Gew.-Stift C11, K11																
068 00 219 0	Vorschubwelle J5, J8	992 01 397 7	Zyl.-Schraube E8																
068 00 220 0	Körnerstift H3, J10	992 01 473 0	Li.-Zyl.-Schraube G7																
068 00 221 0	Körnerstift L9, L5	992 01 577 0	Li.-Zyl.-Schraube J3																
068 00 223 0	Hubwelle L7		(alt) H10, M9, M5																
068 00 223 4	Hubwelle L7	992 01 582 7	Zyl.-Schraube (alt) G5																
068 00 228 0	Hubw.-Zugstange L7, L8	992 01 583 7	Zyl.-Kopfschraube G6																
068 00 230 3	Hubexzenter J7		(alt)																
068 00 242 0	Umlenkswelle B11	992 01 658 0	Zvl.-Schraube B7																
068 00 255 0	Bolzen G4	992 01 914 0	Li.-Senkschraube B7																
068 00 256 0	Führgs.-Winkel E4	992 01 915 0	Li.-Senkschraube B7																
068 00 305 0	Zugstg.-Unterteil J11	992 02 276 0	Gew.-Stift D12, L11																
068 00 307 0	Daumenhebel L10	992 02 279 0	Zyl.-Schraube H6																
068 00 307 4	Daumenhebel L10																		
068 10 035 0	Ölrohr E11	993 52 074 0	Gew.-Stift D8																
068 15 066 0	Buchse C11	993 91 123 7	Zyl.-Schraube M6x12 J3																
068 15 112 3	Kegelrad G7	(neu, M6) H10, M9, M5																	
068 15 114 3	Kegelrad K3, K5	993 91 124 7	Zyl.-Schraube M6x16																
068 15 116 3	Kegelrad L11		A10																
068 15 117 3	Kegelrad C11	993 91 146 7	Zyl.-Schraube M8x20 G6																
068 16 038 3	Vorschubw.-Kurbel J9	(neu, M8)																	
068 16 039 0	Transp.-Hebel E4	993 91 149 7	Zyl.-Schraube G2, H7																
068 16 039 4	Transp.-Hebel E4	M8x25 (neu, M8)																	
068 16 040 0	Bolzen F4	993 91 180 7	Zyl.-Schraube H11																
068 16 041 0	Gleitstein E4		M 10x35																
068 16 042 3	Umlenkhebel B10																		
068 16 045 0	Zugstange B10, C10	994 30 195 0	Zyl.-Kerbstift G12																
081 00 059 0	Kugellager D10	994 38 108 8	Spannhülse L10																
095 00 245 4	Kurbel M6	994 46 121 7	Zyl.-Schraube G6																
		994 46 122 7	Zvl.-Schraube G7																
167 00 178 0	Spulengeh.-Obert. B7	996 06 025 0	Kugel J9																
167 00 178 4	Spulengeh.-Obert. C1	996 07 009 8	Sich.-Scheibe F4, H4																
167 00 179 0	Spulengeh.-Untert. J7	996 07 011 8	Sich.-Scheibe A10, C11																
167 00 179 4	Spulengeh.-Untert. J1		M7, J9																
167 00 180 0	Spule B6																		
167 00 181 4	Greifer K1																		
167 00 187 0	Spannungsfeder B7																		
167 00 190 0	Greifer C7																		
167 00 191 0	Deckring C7																		
167 00 194 0	Greiferblech C7																		